

Территориальный орган Федеральной  
службы Государственной статистики  
по Чувашской Республике



ФЕДЕРАЛЬНАЯ СЛУЖБА  
ГОСУДАРСТВЕННОЙ СТАТИСТИКИ

# Торговля и платные услуги населению Чувашской Республики



январь-август 2022 года



ФЕДЕРАЛЬНАЯ СЛУЖБА  
ГОСУДАРСТВЕННОЙ СТАТИСТИКИ

# Торговля и платные услуги населению

Чувашской Республики

январь – август 2022 года

- 01 ОБОРОТ ОПТОВОЙ ТОРГОВЛИ
- 02 ОБОРОТ ОПТОВОЙ ТОРГОВЛИ В  
СОПОСТАВИМЫХ ЦЕНАХ
- 03 ОБОРОТ ОПТОВОЙ ТОРГОВЛИ ОРГАНИЗАЦИЙ  
ОПТОВОЙ ТОРГОВЛИ
- 04 ОБОРОТ РОЗНИЧНОЙ ТОРГОВЛИ
- 05 ОБОРОТ РОЗНИЧНОЙ ТОРГОВЛИ В  
СОПОСТАВИМЫХ ЦЕНАХ
- 06 ОБОРОТ РОЗНИЧНОЙ ТОРГОВЛИ ПО РЕГИОНАМ ПФО
- 07 ОБОРОТ ОБЩЕСТВЕННОГО ПИТАНИЯ
- 08 ОБОРОТ ОБЩЕСТВЕННОГО ПИТАНИЯ ПО  
РЕГИОНАМ ПФО
- 09 ПЛАТНЫЕ УСЛУГИ НАСЕЛЕНИЮ
- 10 БЫТОВЫЕ УСЛУГИ НАСЕЛЕНИЮ
- 11 ПЛАТНЫЕ УСЛУГИ НАСЕЛЕНИЮ ПО РЕГИОНАМ ПФО

\* Ежемесячные данные оперативной статистики

# ОБОРОТ ОПТОВОЙ ТОРГОВЛИ\*

ЯНВАРЬ-АВГУСТ 2022 ГОДА

**186 018** млн  
рублей

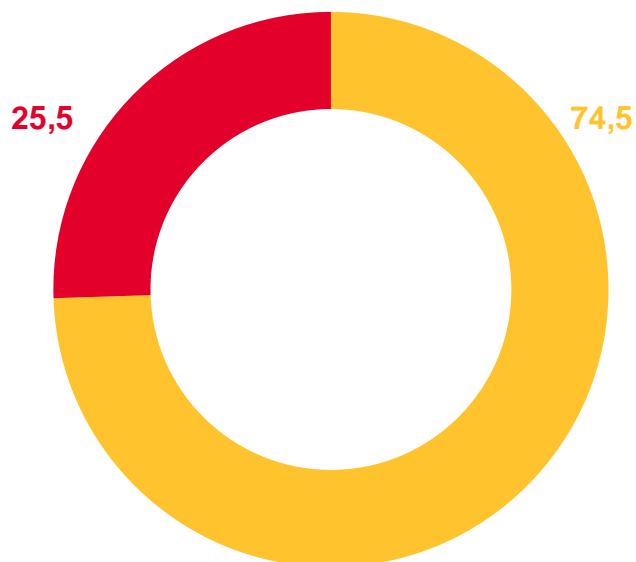
**104,6 %**

в сопоставимых ценах;  
% к январю-августу 2021 года

**110,1 %**

в сопоставимых ценах;  
август 2022 года в % к августу 2021 года

в % к итогу



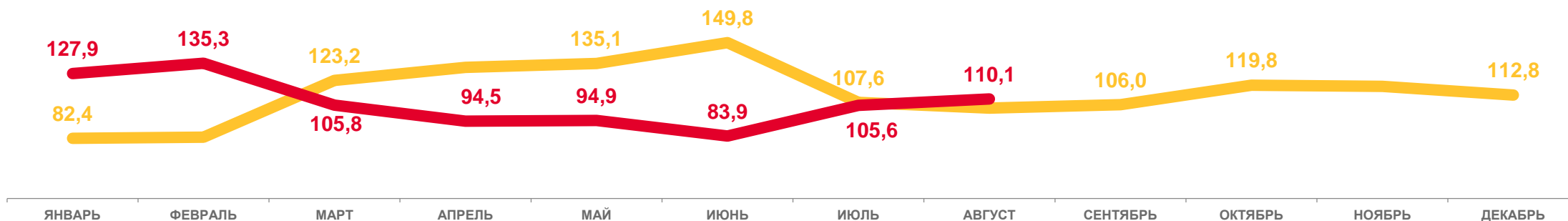
- По организациям и индивидуальным предпринимателям с основным видом экономической деятельности «Торговля оптовая, кроме оптовой торговли автотранспортными средствами и мотоциклами» (46 класс по ОКВЭД2)
- По организациям других видов экономической деятельности

\* - Оборот оптовой торговли включает данные как по организациям, для которых эта деятельность является основной, так и по организациям других видов деятельности

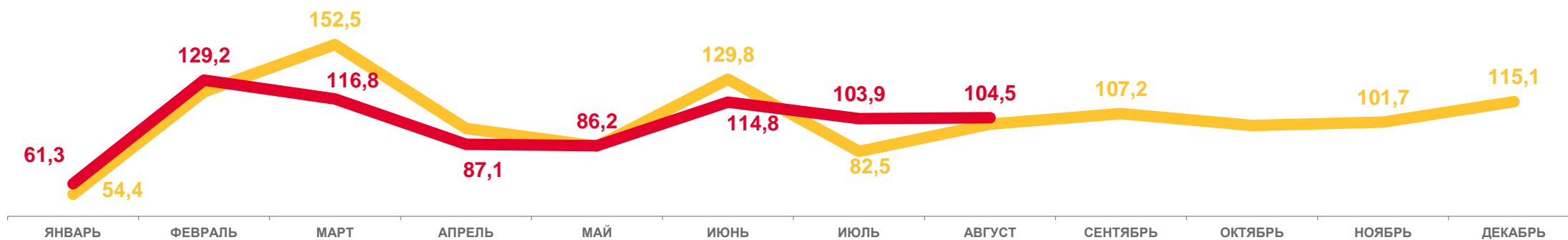
# ОБОРОТ ОПТОВОЙ ТОРГОВЛИ

В СОПОСТАВИМЫХ ЦЕНАХ

в % к соответствующему месяцу предыдущего года



в % к предыдущему месяцу



— 2021

— 2022



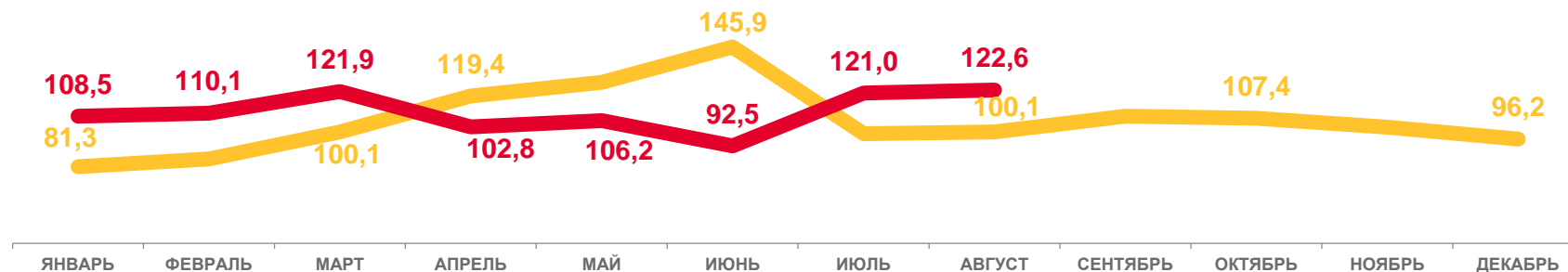
# ОБОРОТ ОПТОВОЙ ТОРГОВЛИ ОРГАНИЗАЦИЙ ОПТОВОЙ ТОРГОВЛИ

В СОПОСТАВИМЫХ ЦЕНАХ

январь-август 2022 года

**138 643** млн рублей

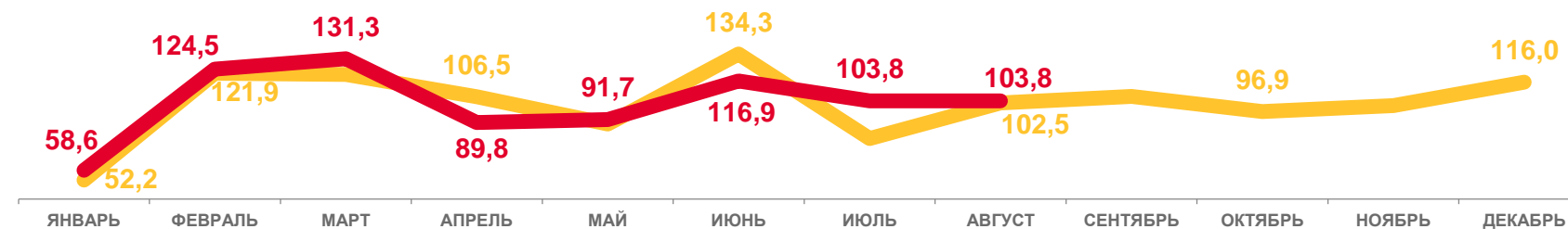
в % к соответствующему месяцу предыдущего года



**110,6%**

в % к январю-августу 2021 года

в % к предыдущему месяцу



— 2021

— 2022





# ОБОРОТ РОЗНИЧНОЙ ТОРГОВЛИ

ЯНВАРЬ-АВГУСТ 2022 ГОДА

**144 565** млн рублей

**-5,5%**

изменение в сопоставимых ценах,  
в % к январю-августу 2021 года

**+2,8%**

изменение в сопоставимых ценах,  
август 2022 года в % к июлю 2022 года

**-5,3%**

изменение в сопоставимых ценах,  
август 2022 года в % к августу 2021 года



# ОБОРОТ РОЗНИЧНОЙ ТОРГОВЛИ\*

В СОПОСТАВИМЫХ ЦЕНАХ; В % К СООТВЕТСТВУЮЩЕМУ МЕСЯЦУ ПРЕДЫДУЩЕГО ГОДА

январь-август 2022 года

**71 656** млн рублей

Пищевые продукты, включая напитки, и табачные изделия

**+0,6%**

изменение в % к январю-августу 2021 года

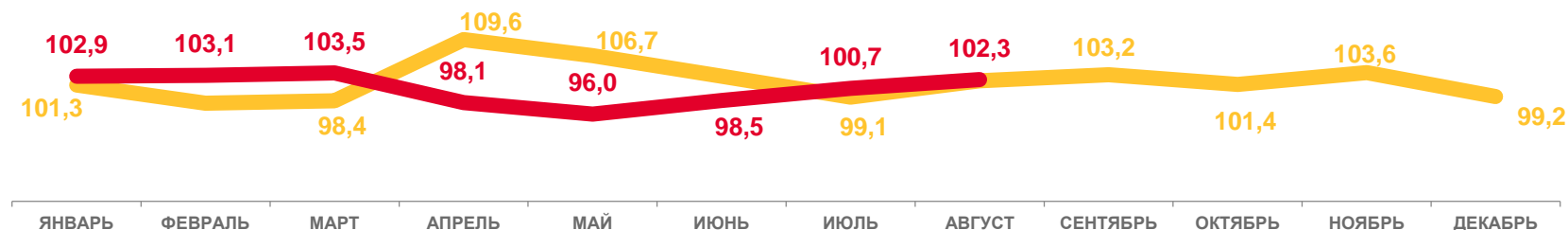
**72 909** млн рублей

Непродовольственные товары

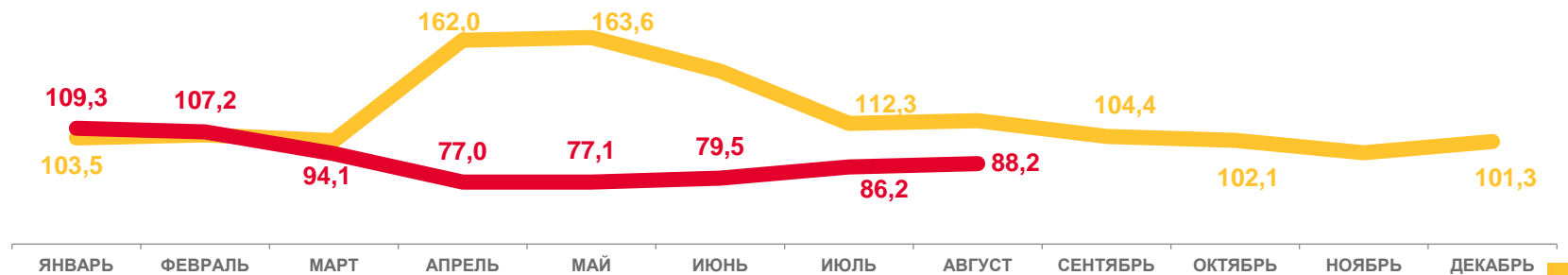
**-11,2%**

изменение в % к январю-августу 2021 года

пищевые продукты, включая напитки, и табачные изделия



непродовольственные товары



— 2021

— 2022

\* Данные за 2022 г. уточнены по итогам квартальных обследований хозяйствующих субъектов.



# ОБОРОТ РОЗНИЧНОЙ ТОРГОВЛИ ПО РЕГИОНАМ ПФО

ЯНВАРЬ-АВГУСТ 2022 ГОДА; В СОПОСТАВИМЫХ ЦЕНАХ; В % К СООТВЕТСТВУЮЩЕМУ ПЕРИОДУ ПРЕДЫДУЩЕГО ГОДА

**95,1%**

Российская Федерация

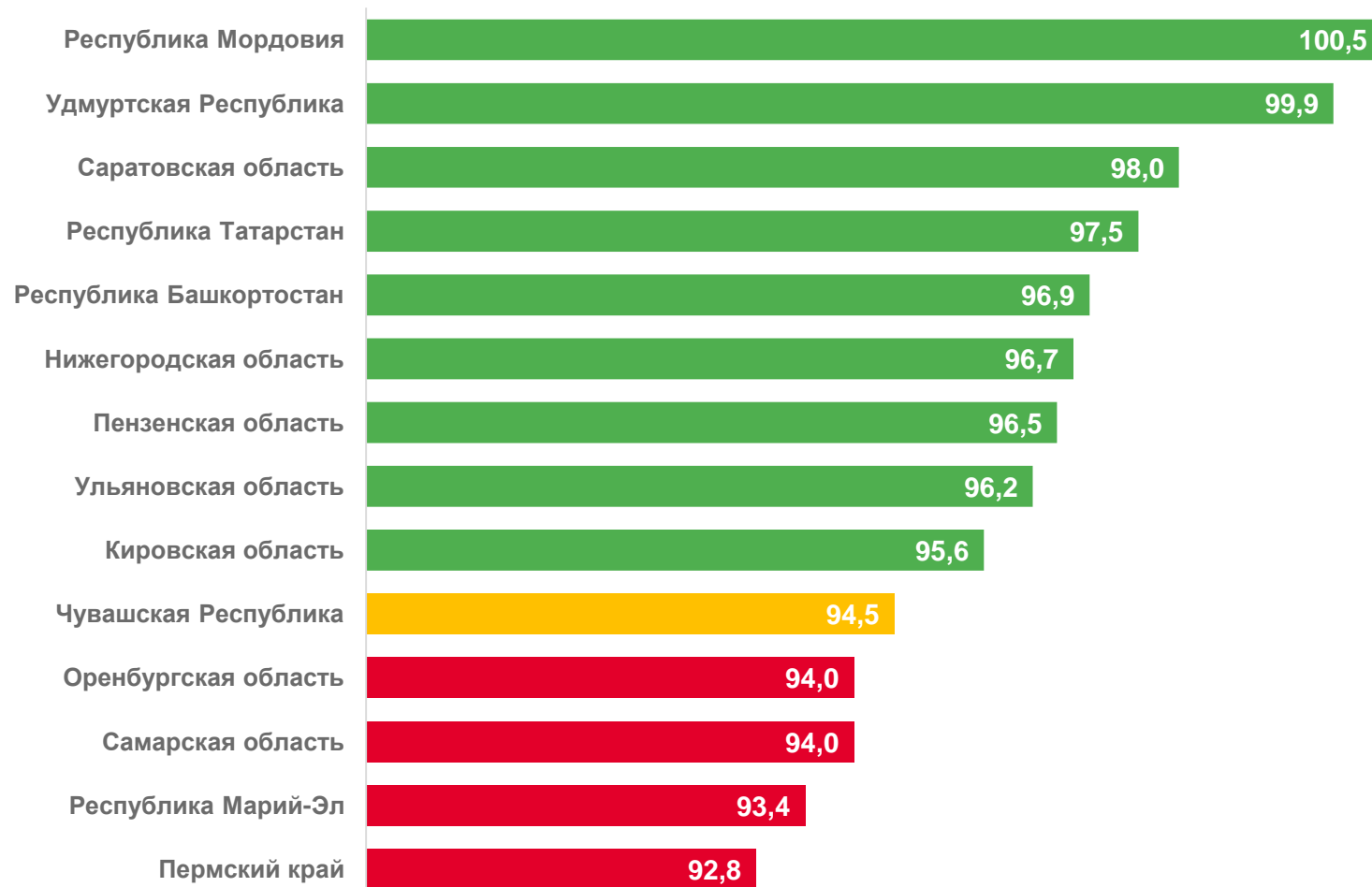
**96,2%**

Приволжский Федеральный округ

**94,5%**

Чувашская Республика

## Регионы с наибольшими и наименьшими значениями







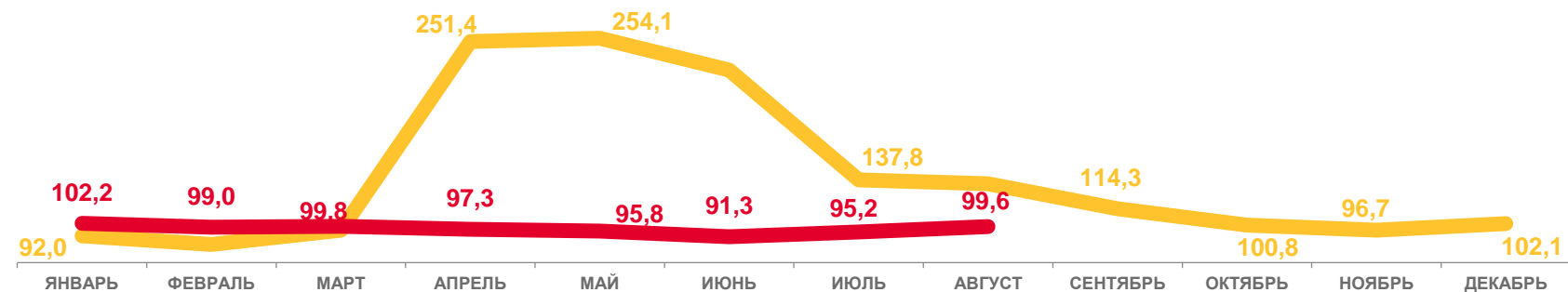
# ОБОРОТ ОБЩЕСТВЕННОГО ПИТАНИЯ\*

В СОПОСТАВИМЫХ ЦЕНАХ

январь-август 2022 года

**8 466** млн рублей

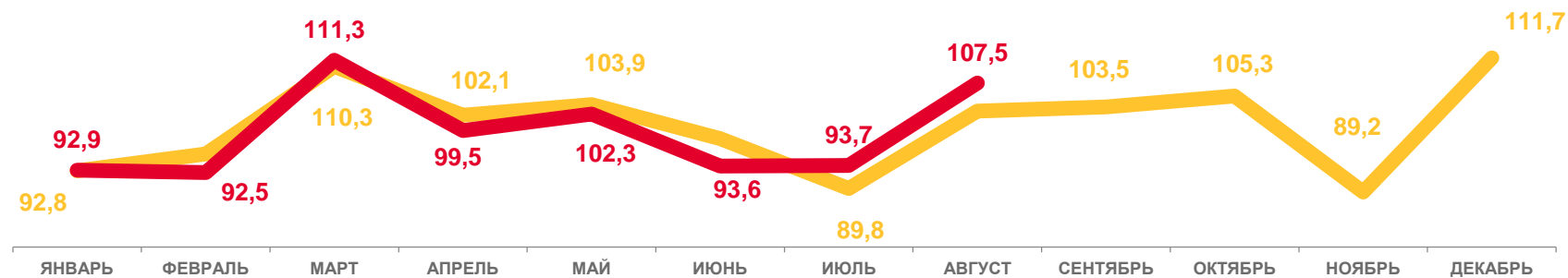
в % к соответствующему месяцу предыдущего года



**- 2,6%**

изменение в % к январю-августу 2021 года

в % к предыдущему месяцу



— 2021

— 2022

\* Данные за 2022 г. уточнены по итогам квартальных обследований хозяйствующих субъектов.

# ОБОРОТ ОБЩЕСТВЕННОГО ПИТАНИЯ ПО РЕГИОНАМ ПФО

ЯНВАРЬ-АВГУСТ 2022 ГОДА; В СОПОСТАВИМЫХ ЦЕНАХ; В % К СООТВЕТСТВУЮЩЕМУ ПЕРИОДУ ПРЕДЫДУЩЕГО ГОДА

102,2%

Российская Федерация

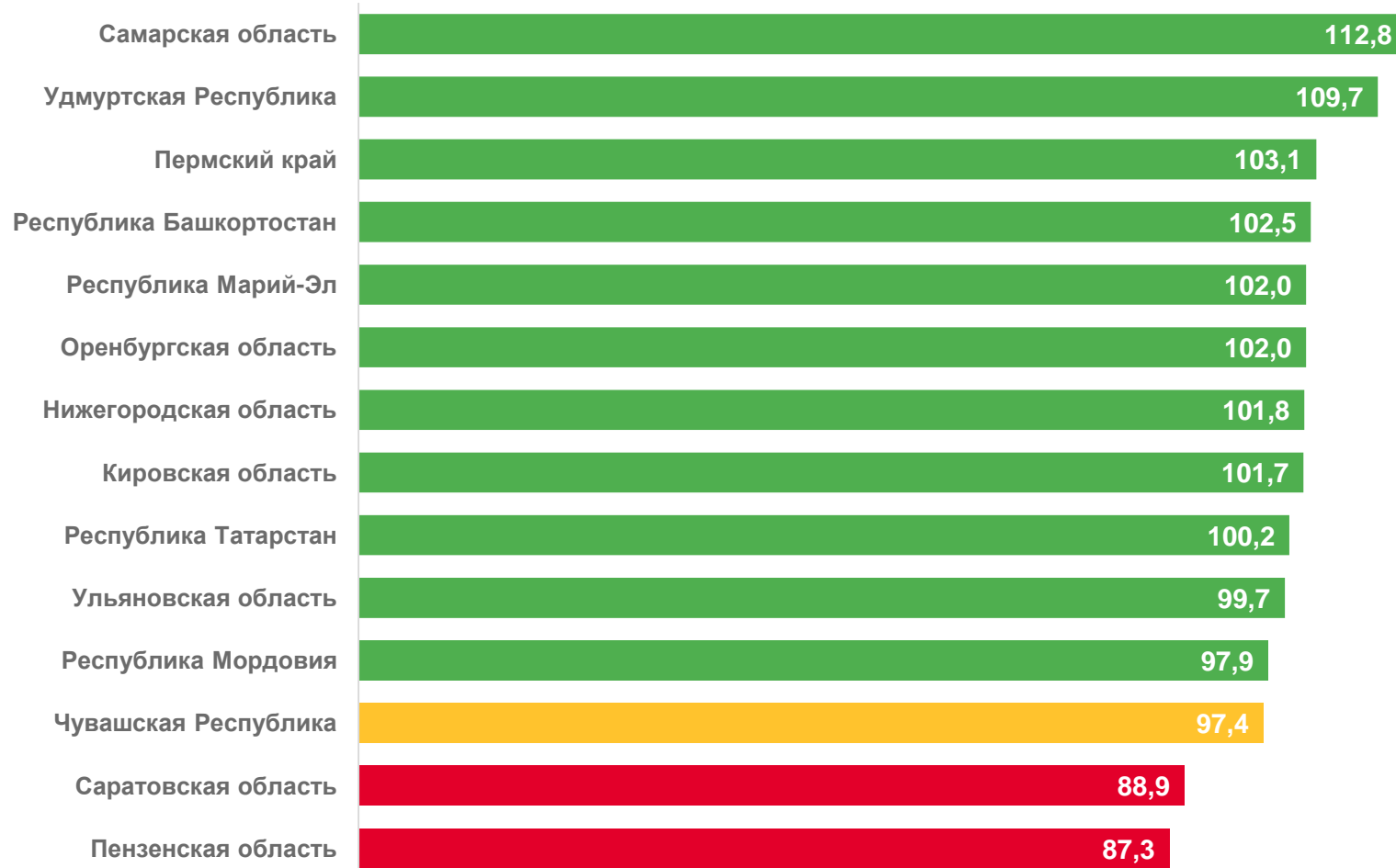
101,9%


Приволжский Федеральный округ

97,4%

Чувашская Республика

## Регионы с наибольшими и наименьшими значениями





# ПЛАТНЫЕ УСЛУГИ НАСЕЛЕНИЮ

ЯНВАРЬ-АВГУСТ 2022 ГОДА

**41 010** млн рублей

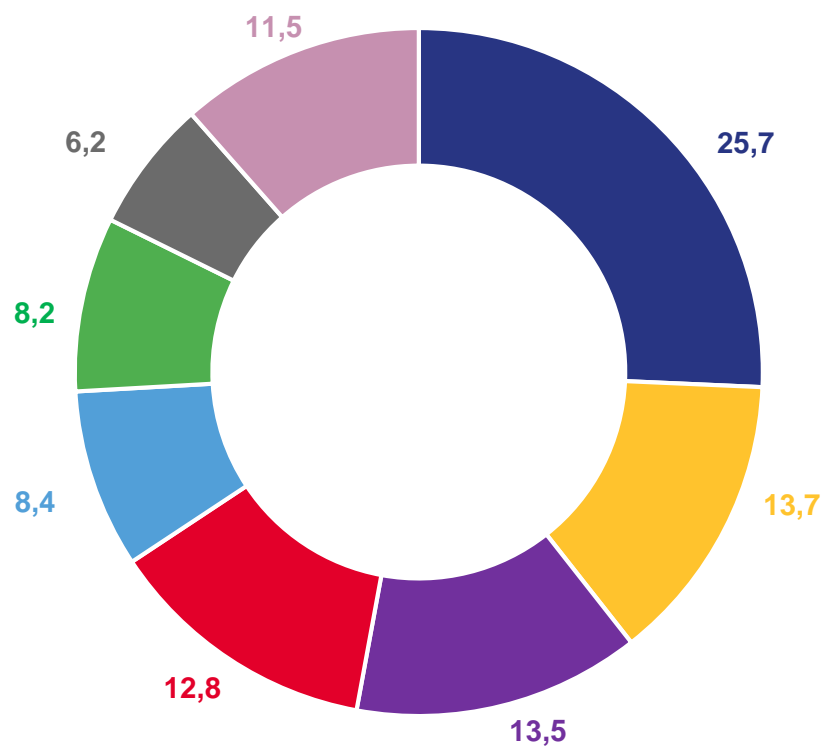
**100,4%**

в сопоставимых ценах,  
в % к январю-августу 2021 года

**97,3%**

в сопоставимых ценах,  
август 2022 года в % к августу 2021 года

В % К ИТОГУ



- коммунальные
- бытовые
- телекоммуникационные
- транспортные
- медицинские
- жилищные
- системы образования
- прочие





# БЫТОВЫЕ УСЛУГИ НАСЕЛЕНИЮ

ЯНВАРЬ-АВГУСТ 2022 ГОДА

**5 637** млн  
рублей

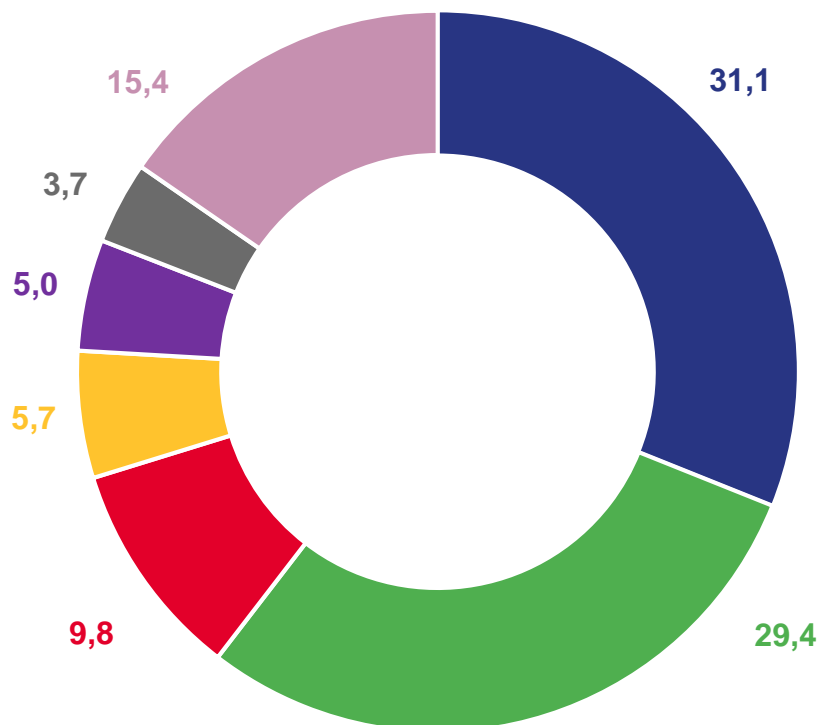
**95,2%**

в сопоставимых ценах,  
в % к январю-августу 2021 года

**93,8%**

в сопоставимых ценах,  
август 2022 года в % к августу 2021 года

В % К ИТОГУ



- ремонт и строительство жилья и других построек
- техническое обслуживание и ремонт транспортных средств, машин и оборудования
- парикмахерские и косметические услуги
- ритуальные
- изготовление и ремонт мебели
- ремонт и техническое обслуживание бытовой радиоэлектронной аппаратуры, бытовых машин и приборов, ремонт и изготовление металлоизделий
- прочие



# ПЛАТНЫЕ УСЛУГИ НАСЕЛЕНИЮ ПО РЕГИОНАМ ПФО

ЯНВАРЬ-АВГУСТ 2022 ГОДА ; В СОПОСТАВИМЫХ ЦЕНАХ, В % К СООТВЕТСТВУЮЩЕМУ ПЕРИОДУ ПРЕДЫДУЩЕГО ГОДА

104,0 %

Российская Федерация

104,5 %

Приволжский Федеральный округ

100,4 %

Чувашская Республика

## Регионы с наибольшими и наименьшими значениями

